

INDICADORES

TRIMESTRE			
1	2	3	4

FECHA
07/10/2022

INSTITUCIÓN: 2111113113 - Secretaría de la Contraloría
PROGRAMA PRESUPUESTARIO: Gestión y Control Gubernamental
UNIDAD RESPONSABLE: 1113-3320 - Coordinación General de Investigación
COMPONENTE: F.P.C03 - Investigaciones iniciadas de oficio, por denuncias o derivados de resultados de auditorías.


IDENTIFICACIÓN DEL INDICADOR	
Indicador	C03 - Porcentaje de investigaciones realizadas.


VARIABLES			
NUMERADOR	Número de investigaciones realizadas	Unidad de Medida del Numerador	407 - Investigación ()
DENOMINADOR	Número de investigaciones programadas	Unidad de Medida del Denominador	407 - Investigación ()


METAS												
Año:	Línea Base	Año Meta	Meta Programada en el Año	Tipo de Meta	Comportamiento del Indicador hacia la Meta	Tipo de Método	Semaforización					
							Verde		Amarillo		Rojo	
Valor:	100.000	2022	100.000	ACUMULATIVA	ASCENDENTE	PORCENTAJE	85.000	115.000	75.000	84.999	74.999	115.001

Variable	Calendario Programado												
	Enero	Febrero	Marzo	Abril	Mayo	Junio	Julio	Agosto	Septiembre	Octubre	Noviembre	Diciembre	Total
NUMERADOR	0.000	0.000	104.000	0.000	0.000	75.000	0.000	0.000	70.000	0.000	0.000	27.000	276.000
DENOMINADOR	1.000	1.000	104.000	1.000	1.000	75.000	1.000	1.000	70.000	1.000	1.000	27.000	276.000

Variable	Calendario Ejecutado												
	Enero	Febrero	Marzo	Abril	Mayo	Junio	Julio	Agosto	Septiembre	Octubre	Noviembre	Diciembre	Total
NUMERADOR	0.000	0.000	89.000	0.000	0.000	77.000	0.000	0.000	68.000	0.000	0.000	0.000	234.000


 C. Ana Karen Peña Sánchez
 Coordinadora de Quejas y Denuncias


 Lic. Mario Martínez Gómez
 Coordinador General de Investigación


 L.C.P. Reyna Valdivia Arceo Rosado
 Secretaria de la Contraloría del Estado

Elaboró

Revisó

Autorizó

INDICADORES

TRIMESTRE			
1	2	3	4

FECHA
07/10/2022

Variable	Calendario Ejecutado												
	Enero	Febrero	Marzo	Abril	Mayo	Junio	Julio	Agosto	Septiembre	Octubre	Noviembre	Diciembre	Total
DENOMINADOR	1.000	1.000	104.000	1.000	1.000	75.000	1.000	1.000	70.000	1.000	1.000	27.000	249.000

AVANCES PROGRAMÁTICOS								VARIACIÓN	
Trimestral			Acumulado					Trimestral	
Programado	Ejecutado	Nivel de Cumplimiento	Programado		Ejecutado		Nivel de Cumplimiento	Numerador	Denominador
abs	abs	%	abs	%	abs	%	%	%	%
100.000	97.143	97.143	100.000	100.000	93.976	93.976	93.976	-2.857	0.000

RESULTADOS		
Meta Anual Equivalente	Color del Semáforo	Observaciones
97.143	VERDE	1.-Este indicador tiene como meta anual 276/276 investigaciones realizadas en materia de Responsabilidades Administrativas, en este trimestre se realizaron 68 de los 70 programados. 2.-El cumplimiento del 97.143%, por lo que no se alcanzo la meta toda vez que de la información requerida a las dependencias no se aportaron elementos para la apertura de más expedientes de presunta responsabilidad de los programados.3.- Cabe señalar que se hicieron las modificaciones aumentando de 26 a 70, debido a que se iniciaron mas expedientes de presunta responsabilidad por actos u omisiones de los servidores públicos en el ejercicio de sus funciones.


 C. Ana Karen Peña Sánchez
 Coordinadora de Quejas y Denuncias


 Lic. Mario Martínez Gómez
 Coordinador General de Investigación


 L.C.P. Reyna Valdivia Arceo Rosado
 Secretaria de la Contraloria del Estado

Elaboró

Revisó

Autorizó

