

INDICADORES

TRIMESTRE			
1	2	3	4

FECHA
22/01/2025

**INSTITUCIÓN:** 2111113113 - Secretaría de la Contraloría  
**PROGRAMA PRESUPUESTARIO:** M001 - Administración Responsable de los Recursos  
**UNIDAD RESPONSABLE:** 1113-3326 - Coordinación General Administrativa  
**PROPÓSITO:** F.P - Las Secretarías, Órganos administrativos desconcentrados y Entidades del Estado de Quintana Roo cuentan con una Administración eficiente de los Recursos y Servicios, por lo que se garantizan los Recursos Humanos y materiales necesarios a fin de dar cumplimiento a sus metas y objetivos.

IDENTIFICACIÓN DEL INDICADOR	
Indicador	1903O11 - Porcentaje de Avance Financiero Anual por Concepto de Servicios Personales, Materiales y suministros del Poder Ejecutivo

VARIABLES			
NUMERADOR	Presupuesto Devengado Anual	Unidad de Medida del Numerador	230 - Presupuesto
DENOMINADOR	Presupuesto Modificado Anual	Unidad de Medida del Denominador	230 - Presupuesto

METAS												
Año:	2022	Año Meta	Meta Programada en el Año	Tipo de Meta	Comportamiento del Indicador hacia la Meta	Tipo de Método	Semaforización					
							Verde		Amarillo		Rojo	
Valor:	99.600	2024	99.700	ACUMULATIVA	ASCENDENTE	PORCENTAJE	94.715	104.685	89.730	94.714	89.729	104.686

Variable	Calendario Programado												
	Enero	Febrero	Marzo	Abril	Mayo	Junio	Julio	Agosto	Septiembre	Octubre	Noviembre	Diciembre	Total
NUMERADOR	0.000	0.000	3,160,558,566.650	0.000	0.000	0.000	0.000	0.000	0.000	0.000	0.000	0.000	3,160,558,566.650
DENOMINADOR	1.000	1.000	3,170,068,772.970	1.000	1.000	1.000	1.000	1.000	1.000	1.000	1.000	1.000	3,170,068,772.970



Elizabeth Molina Lopez  
 Coordinadora de Contabilidad y Control Presupuestal  
 laboró



C. Jorge Edgardo Martín Estañol  
 Coordinador General Administrativo  
 Revisó



L.C.P. Reyna Valeria Arceo Rosado  
 Secretaria de la Contraloría del Estado  
 Autorizó

INDICADORES

TRIMESTRE			
1	2	3	4

FECHA
22/01/2025

Variable	Calendario Modificado												
	Enero	Febrero	Marzo	Abril	Mayo	Junio	Julio	Agosto	Septiembre	Octubre	Noviembre	Diciembre	Total
NUMERADOR	0.000	0.000	0.000	0.000	0.000	0.000	0.000	0.000	0.000	0.000	0.000	3,160,558,566.650	3,160,558,566.650
DENOMINADOR	1.000	1.000	1.000	1.000	1.000	1.000	1.000	1.000	1.000	1.000	1.000	3,170,068,772.970	3,170,068,772.970


Variable	Calendario Ejecutado												
	Enero	Febrero	Marzo	Abril	Mayo	Junio	Julio	Agosto	Septiembre	Octubre	Noviembre	Diciembre	Total
NUMERADOR	0.000	0.000	0.000	0.000	0.000	0.000	0.000	0.000	0.000	0.000	0.000	3,573,949,645.610	3,573,949,645.610
DENOMINADOR	1.000	1.000	1.000	1.000	1.000	1.000	1.000	1.000	1.000	1.000	1.000	3,815,900,239.640	3,815,900,239.640

AVANCES PROGRAMÁTICOS								VARIACIÓN	
Trimestral			Acumulado					Trimestral	
Modificado	Ejecutado	Nivel de Cumplimiento	Modificado		Ejecutado		Nivel de Cumplimiento	Numerador	Denominador
abs	abs	%	abs	%	abs	%	%	%	%
99.700	93.659	93.941	99.700	100.000	93.659	93.941	93.941	13.080	20.373

Observaciones

El informe de Avance de Información Financiera del Poder Ejecutivo muestra que, para los conceptos de Servicios Personales, Materiales y Suministros, se alcanzó una ejecución del 93.66% respecto al presupuesto programado del 99.7%, reflejando una variación del 6.04%. Esta diferencia puede explicarse por ajustes presupuestales para optimizar recursos, medidas de eficiencia operativa que generaron ahorros sin afectar las metas, y posibles retrasos administrativos en procesos como adquisiciones o contrataciones.

  
Elizabeth Molina López  
Coordinadora de Contabilidad y Control Presupuestal

  
C. Jorge Edgardo Martín Estañol  
Coordinador General Administrativo

  
L.C.P. Reyna Verónica Aguero Rosado  
Secretaria de la Contraloría del Estado

laboró

Revisó

Autorizó


INDICADORES

TRIMESTRE			
1	2	3	4

FECHA
22/01/2025

RESULTADOS		
Meta Anual Equivalente	Color del Semáforo	Observaciones
93.659	AMARILLO	El informe de Avance de Información Financiera del Poder Ejecutivo muestra que, para los conceptos de Servicios Personales, Materiales y Suministros, se alcanzó una ejecución del 93.66% respecto al presupuesto programado del 99.7%, reflejando una variación del 6.04%. Esta diferencia puede explicarse por ajustes presupuestales para optimizar recursos, medidas de eficiencia operativa que generaron ahorros sin afectar las metas, y posibles retrasos administrativos en procesos como adquisiciones o contrataciones.

  
Elizabeth Molina Lopez  
Coordinadora de Contabilidad y Control Presupuestal  
Laboró

  
C. Jorge Edgardo Martín Estañol  
Coordinador General Administrativo  
Revisó

  
L.C.P. Reyna Valdivia Arce Rosado  
Secretaria de la Contraloría del Estado  
Autorizó