

TRIMESTRE			
1	2	3	4

FECHA
03/10/2024

INSTITUCIÓN: 2111113113 - Secretaría de la Contraloría
PROGRAMA PRESUPUESTARIO: 0001 - Control, Fiscalización y Transparencia Gubernamental.
UNIDAD RESPONSABLE: 1113-3312 - Coordinación General de Comisarios de Entidades
ACTIVIDAD: F.P.C06.A03 - Participación en las sesiones programadas de las Entidades de la Administración Pública Paraestatal, Fondos y Fideicomisos donde se participe como Comisario Público.

IDENTIFICACION DEL INDICADOR	
Indicador	C06A03 - Porcentaje de sesiones de los Órganos de Gobierno.

VARIABLES			
NUMERADOR	Número de sesiones realizadas	Unidad de Medida del Numerador	264 - Sesión
DENOMINADOR	Número de sesiones programadas	Unidad de Medida del Denominador	264 - Sesión


METAS												
Linea Base		Año Meta	Meta Programada	Tipo de Meta	Comportamiento del Indicador hacia la Meta	Tipo de Método	Semaforización					
Año:	2022		en el Año				Verde		Amarillo		Rojo	
Valor:	85.149	2024	95.408	ACUMULATIVA	ASCENDENTE	PORCENTAJE	90.638	100.179	85.867	90.637	85.866	100.180

Variable	Calendario Programado												
	Enero	Febrero	Marzo	Abril	Mayo	Junio	Julio	Agosto	Septiembre	Octubre	Noviembre	Diciembre	Total
NUMERADOR	0.000	0.000	47.000	0.000	0.000	46.000	0.000	0.000	49.000	0.000	0.000	45.000	187.000
DENOMINADOR	1.000	1.000	49.000	1.000	1.000	48.000	1.000	1.000	52.000	1.000	1.000	47.000	196.000

Variable	Calendario Modificado												
	Enero	Febrero	Marzo	Abril	Mayo	Junio	Julio	Agosto	Septiembre	Octubre	Noviembre	Diciembre	Total
NUMERADOR	0.000	0.000	47.000	0.000	0.000	46.000	0.000	0.000	49.000	0.000	0.000	45.000	187.000


 LIC. Nancy Patricia Rivero Uc
 Coordinadora Operativa y de Entidades de Educación Superior



 LIC. Estefanía Rosas Tovar
 Coordinadora General de Comisarios de Entidades


 L.C.P. Reyna Aldama Arceo Rosado
 Secretaria de la Contraloría del Estado

Elaboró

Revisó

Autorizó



TRIMESTRE			
1	2	3	4

FECHA
03/10/2024

Variable	Calendario Modificado												
	Enero	Febrero	Marzo	Abril	Mayo	Junio	Julio	Agosto	Septiembre	Octubre	Noviembre	Diciembre	Total
DENOMINADOR	1.000	1.000	49.000	1.000	1.000	48.000	1.000	1.000	52.000	1.000	1.000	47.000	196.000


Variable	Calendario Ejecutado												
	Enero	Febrero	Marzo	Abril	Mayo	Junio	Julio	Agosto	Septiembre	Octubre	Noviembre	Diciembre	Total
NUMERADOR	0.000	0.000	49.000	0.000	0.000	45.000	0.000	0.000	52.000	0.000	0.000	0.000	146.000
DENOMINADOR	1.000	1.000	49.000	1.000	1.000	48.000	1.000	1.000	53.000	1.000	1.000	1.000	150.000

AVANCES PROGRAMATICOS								VARIACIÓN	
Trimestral			Acumulado					Trimestral	
Modificado	Ejecutado	Nivel de Cumplimiento	Modificado		Ejecutado		Nivel de Cumplimiento	Numerador	Denominador
abs	abs	%	abs	%	abs	%	%	%	%
94.231	98.113	104.120	95.302	99.889	97.333	102.018	102.131	6.122	1.923
								Observaciones	
								La variación del numerador y denominador durante el periodo se debe a que surgieron reprogramaciones que no estaban consideradas dentro de la programación del trimestre.	

RESULTADOS		
Meta Anual Equivalente	Color del Semáforo	Observaciones
99.339	VERDE	1. Este indicador tiene como meta anual 187/196 participaciones en sesiones de Órgano de Gobierno. En este trimestre se realizaron 52 sesiones de las 53 programadas; 2. El porcentaje de cumplimiento alcanzado de 104.120 se debe a la variación del numerador y denominador durante el periodo, toda vez que surgieron reprogramaciones que no estaban consideradas dentro de la programación del trimestre.


 LIC. Nancy Patricia Rivero Uc

Coordinadora Operativa y de Entidades de Educación Superior



LIC. Estefanía Rosas Tovar

Coordinadora General de Comisarios de Entidades


 L.C.P. Reyna Lidia Arco Rosado

Secretaria de la Contraloría del Estado

Elaboró

Revisó

Autorizó

