



GOBIERNO DEL ESTADO DE QUINTANA ROO
FORMATO EVALUATORIO PROGRAMÁTICO DEL SIPPRES FESIPPRES-01
INDICADORES

TRIMESTRE			
1	2	3	

FECHA
10/01/2024


INSTITUCIÓN: 2111113113 - Secretaría de la Contraloría
PROGRAMA PRESUPUESTARIO: O002 - Control y Transparencia Gubernamental
UNIDAD RESPONSABLE: 1113-3322 - Coordinación General de Transparencia, Acceso a la Información Pública y Protección de Datos Personales
ACTIVIDAD: F.P.C08.A01 - Información de carácter público actualizada en el Portal de Transparencia del Gobierno del Estado

IDENTIFICACIÓN DEL INDICADOR	
Indicador	C08A01 - Porcentaje de puntos obtenidos por las Dependencias, Entidades y Órganos Administrativos Desconcentrados de la Administración Pública Estatal en el cumplimiento de las obligaciones de transparencia


VARIABLES			
NUMERADOR	Número de puntos obtenidos en la evaluación por las Dependencias, Órganos Administrativos Desconcentrados y Entidades de la Administración Pública Estatal en el cumplimiento de la actualización de la información pública obligatoria	Unidad de Medida del Numerador	937 - Puntaje
DENOMINADOR	Número de puntos de la evaluación realizada a las Dependencias, Órganos Administrativos Desconcentrados y Entidades de la Administración Pública Estatal en el cumplimiento de la actualización pública obligatoria	Unidad de Medida del Denominador	937 - Puntaje

METAS												
Linea Base		Año Meta	Meta Programada	Tipo de Meta	Comportamiento del Indicador hacia la Meta	Tipo de Método	Semaforización					
Año:	2022		en el Año				Verde		Amarillo		Rojo	
Valor:	100.000	2023	90.274	ACUMULATIVA	ASCENDENTE	PORCENTAJE	85.760	94.788	81.247	85.759	81.246	94.789

Variable	Calendario Programado												
	Enero	Febrero	Marzo	Abril	Mayo	Junio	Julio	Agosto	Septiembre	Octubre	Noviembre	Diciembre	Total
NUMERADOR	6,260.000	0.000	0.000	6,800.000	0.000	0.000	6,800.000	0.000	0.000	6,500.000	0.000	0.000	26,360.000
DENOMINADOR	7,300.000	1.000	1.000	7,300.000	1.000	1.000	7,300.000	1.000	1.000	7,300.000	1.000	1.000	29,200.000


 Lic. Jorge Carlos Herrera Canto
 Coordinador de Acceso a la Información


 Dr. Felix Diaz Villalobos
 Coordinador General de Transparencia, Acceso a la Información Pública y
 Protección de Datos Personales


 L.C.P. Reyna Valdivia Arce Rosado
 Secretaria de la Contraloría del Estado

Elaboró

Revisó

Autorizó

TRIMESTRE			
1	2	3	

FECHA
10/01/2024

Variable	Calendario Modificado												
	Enero	Febrero	Marzo	Abril	Mayo	Junio	Julio	Agosto	Septiembre	Octubre	Noviembre	Diciembre	Total
NUMERADOR	6,260.000	0.000	0.000	6,800.000	0.000	0.000	6,800.000	0.000	0.000	6,500.000	0.000	0.000	26,360.000
DENOMINADOR	7,300.000	1.000	1.000	7,300.000	1.000	1.000	7,300.000	1.000	1.000	7,300.000	1.000	1.000	29,200.000

Variable	Calendario Ejecutado												
	Enero	Febrero	Marzo	Abril	Mayo	Junio	Julio	Agosto	Septiembre	Octubre	Noviembre	Diciembre	Total
NUMERADOR	6,120.000	0.000	0.000	6,742.000	0.000	0.000	6,750.000	0.000	0.000	6,420.000	0.000	0.000	26,032.000
DENOMINADOR	7,300.000	1.000	1.000	7,300.000	1.000	1.000	7,300.000	1.000	1.000	7,300.000	1.000	1.000	29,200.000

AVANCES PROGRAMÁTICOS								VARIACIÓN	
Trimestral			Acumulado					Trimestral	
Modificado	Ejecutado	Nivel de Cumplimiento	Modificado		Ejecutado		Nivel de Cumplimiento	Numerador	Denominador
abs	abs	%	abs	%	abs	%	%	%	%
89.041	87.945	98.769	90.274	100.000	89.151	98.756	98.756	-1.231	0.000

Observaciones
La variación del numerador se debe a que esta depende del cumplimiento de los Sujetos Obligados del Poder Ejecutivo en la actualización de la información Pública Obligatoria que señala el artículo 91 de la Ley de Transparencia y Acceso a la Información Pública para el Estado de Quintana Roo.



Lic. Jorge Carlos Herrera Canto

Coordinador de Acceso a la Información


Elaboró



Dr. Felix Díaz Villalobos

Coordinador General de Transparencia, Acceso a la Información Pública y Protección de Datos Personales

Revisó



L.C.P. Reyna Valdivia Acosta Rosado
Secretaria de la Contraloría del Estado

Autorizó



QUINTANA ROO
UNIÓN PARA
TRANSPARENCIA

GOBIERNO DEL ESTADO DE QUINTANA ROO
FORMATO EVALUATORIO PROGRAMÁTICO DEL SIPPRES FESIPPRES-01
INDICADORES

TRIMESTRE			
1	2	3	


FECHA
10/01/2024

RESULTADOS		
Meta Anual Equivalente	Color del Semáforo	Observaciones
89,163	VERDE	1.- Este indicador tiene como meta anual 26,360/29,200 puntos a realizar. En este trimestre se realizaron 6,420 de los 7,300 puntos por obtener programados. El porcentaje alcanzado es de 98.769%, se debe a que esto depende del cumplimiento de los Sujetos Obligados del Poder Ejecutivo en la actualización de la información Pública Obligatoria que señala el artículo 91 de la Ley de Transparencia y Acceso a la Información Pública para el Estado de Quintana Roo.


Lic. Jorge Carlos Herrera Canto

Coordinador de Acceso a la Información

Elaboró


Dr. Felix Díaz Villalobos

Coordinador General de Transparencia, Acceso a la Información Pública y
Protección de Datos Personales

Revisó


L.C.P. Reyna Valdivia Arce Rosado

Secretaria de la Contraloría del Estado

Autorizó



SEFIPLAN
SECRETARÍA DE
FINANZAS,
INFORMACIÓN
Y PLANEACIÓN